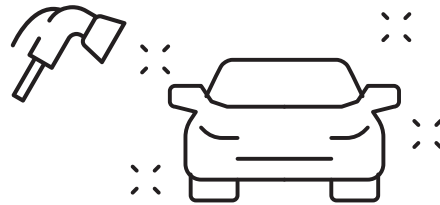


# スマートミスト コーティング車専用シャンプー 使用説明書

## 1 水洗い

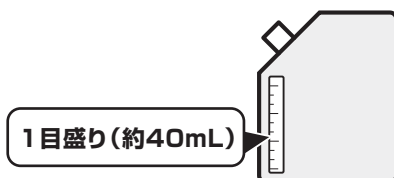
傷の原因となる砂ぼこりや泥を水で洗い流す。



## 2 泡立てる

バケツに本液1目盛り(約40mL)を入れ、  
勢いの強い水3Lで薄め、よく泡立てる。

※容器の目盛りは目安です。




**ポイント**  
強いシャワーで泡立てると、  
きめ細かい泡になります!



## 3 優しく洗う

洗車用スポンジにシャンプーを含ませて  
優しく洗う。



## 4 拭き取る

ボディが乾燥する前に、速やかにシャンプーを十分な水ですすぐ。  
その後、水滴が残らないようにきれいなクロスで拭き取る。

※液剤や水滴が残ると、シミやウォータースポットの原因になるので、  
注意してください。

※ボディ全体を一度に洗わずに、ボンネット、ルーフ、サイド、トランクなど  
部分的に分けることで、ムラなく仕上がります。

