
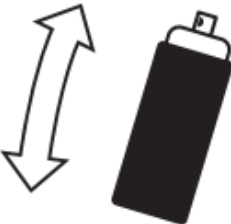
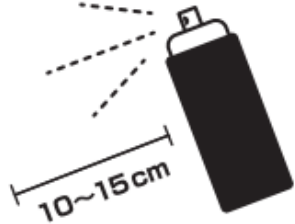



スマートミスト 車なんでも撥水コート 使用説明書

<p>1 使用前に洗車をして砂、ホコリ、水アカ等の汚れを洗い流してください。</p> 	<p>2 缶を20回程度よく振ってください。</p> 
<p>3 濡れたボディやガラスの1m四方に1秒を目安にスプレーしてください。 ※ガラス→ボディの順で施工してください。</p> 	<p>4 マイクロファイバークロスで液剤を塗り広げるように拭き上げてください。クロスはこまめに絞りながら拭いてください。</p> 

- ※洗い残しや液のつけすぎで拭きスジやムラが残った場合はクロスを水洗いし、固く絞って拭き取ってください。
- ※液の飛散を嫌う場所には、直接スプレーせずクロスにスプレーして拭き上げてください。
- ※ご使用の際は必ず目立たない所で試してから使用して下さい。