

# スマートシャイン ホイール パープルワン 使用説明書

## 使用箇所について

アルミホイール以外の部品に使用すると、サビや変色になる恐れがあります。以下の内容を読んでから使用してください。

- ブレーキローター: すぐに十分な水で洗い流す。洗浄後は低速でブレーキテストを行い、制動力を確認してから運転する。
- ブレーキキャリパー: 付近に使用する場合は、本液を柔らかいスポンジにつけて洗浄する。洗浄後は、ブレーキキャリパー自体を十分に水洗いして落とす。
- バランスウェイト: ブラシ等で軽くこすり、水で十分に洗い流す。

以下のホイールには使用しないでください。 ※わからない場合は、ホイール購入店に確認してください。

- アルミ以外のホイール(スチール、マグネシウム、ワイヤーホイール等)及び 特殊な塗装のホイール ●表面処理が弱いメッキ(スパッタリング等)ホイール
- 有色ピニアスポルトをしているホイール ●表面にキズ、ヒビ割れ等のある劣化したホイール ●再塗装、マット処理されているホイール
- センターロックタイプのホイール ●車両及びホイールの取扱説明書で使用が禁止されているホイール ※輸入車に使用する場合は特に注意してください。

1


使用前にホイールやタイヤの砂、ホコリ、泥汚れを洗い流す。

※ホイール1本ずつ洗浄してください。



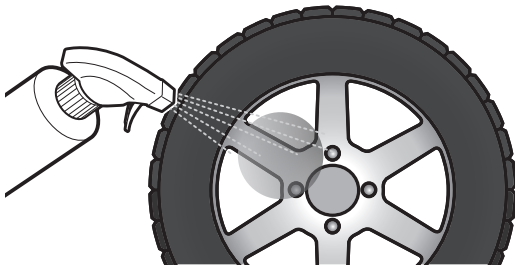
2

ボトルをよく振り、スプレー先端部の「ON」の表示が上にくるように回す。



3


ホイールにスプレーし、2~3分間放置する。



4

柔らかいスポンジやブラシ等で汚れを落とす。

※しつこい汚れやひどく汚れている場合は、**3 4**の工程を繰り返してください。



5

液剤、汚れを残さないよう十分に水ですすぐ。



6

残った水滴をタオルで拭き上げる。



シーシーアイ株式会社

岐阜県関市新迫間12番地 〒501-3923  
TEL 0575-24-4861 <https://cci-corporation.com>