


スマートビュー one 使用説明書

初めてご使用になる場合、他のガラスコーティング剤の被膜やガンコな油膜がついていると、十分な性能が得られない事があります。
この場合は、コンパウンド入り油膜クリーナーで落してから使用してください。

1

ガラス面の砂・ホコリ・汚れをきれいに落とし、完全に乾かす。

※冬場などは、ヒーターをデフロスター  にして温めるとより効果が得られます。



2


キャップを外し、ガラスに塗る。

※ボトルの腹部を軽く押して液を出しながら、塗り残しのないように塗り広げてください。

※万一フェルトが外れた場合は、三角形のツメに差し込むように装着してください。

※キズ付きの原因になるのでフェルトに砂・小石等がついた場合フェルトを外して水洗いで落とし完全に乾燥させてから使用してください。

※フェルトは両面使用できます。汚れてきたら、裏向きに装着してください。



3


乾いた綿タオルで拭き上げる。

※乾燥させる必要はありません。

※拭き上げは綿タオルを使用してください。

拭きムラが発生した場合は、再度液を塗布してすぐに拭き上げてください。

※拭き上げたタオルは十分に水洗いしてください。



4

キャップを閉める。

※蒸発防止のためキャップの両端をパチンと音がするまでしっかりと閉めて保管してください。



シーシーアイ株式会社

岐阜県関市新迫間12番地 〒501-3923
TEL 0575-24-4861 www.cci.jp.co.jp