


スマートビュー 撥水長持ちタイプ 使用説明書

初めてご使用になる場合、他のガラスコーティング剤の被膜やガンコな油膜がついていると、十分な性能が得られないことがあります。
この場合は、コンパウンド入り油膜クリーナーで落してから使用してください。

1

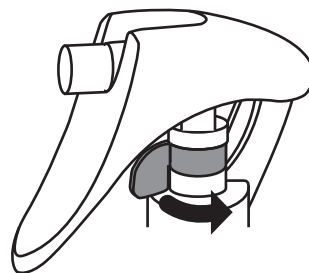
ガラス面の砂・ホコリ・汚れをきれいに落とし、完全に乾かす。

※雨天及び冬場などは、ヒーターをデフロスターにして温めるとより効果が得られます。



2

スプレーノズル下部のストッパーを回す。



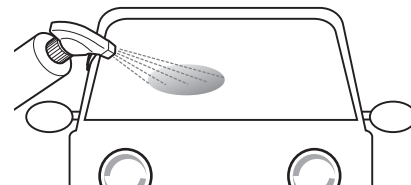
3

ガラスにスプレー。

※使用量の目安は約20cm四方にワンプッシュです。

※ガラス全体を一度にスプレーしないで、フロント、サイド、リアなど部分的に分けて行ってください。

※風で飛散しやすい時や、ミラー類に使用する場合は、クロスにスプレーして塗り広げてください。



4

クロスで塗り広げる。

※使用したクロスは中性洗剤でよく洗ってください。
再度ご使用いただけます。

