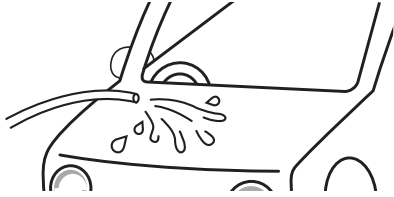


スマートミスト 親水タイプ 使用説明書

1


洗車をして、砂・ホコリ・汚れを洗い流す。

※洗車機でも可。



2

ボトルをよく振り、ノズル先端の「ON」の表示を上にする。



3

濡れたボディにスプレー。

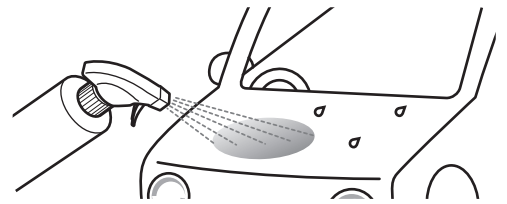
※乾いたボディでも使用できます。

※液を多量に噴霧すると濃色車はムラが目立ちやすいので、使用量の目安以上噴霧しないでください。万が一ムラが発生した場合は、洗浄したきれいな濡れタオルで再度拭き上げてください。

※使用量の目安はドア1枚あたり(約80cm四方)ワンプッシュです。

※ボディ全体を一度にスプレーしないで、ボンネット、ルーフ、サイド、トランクなど部分的に分けて行ってください。

※液の飛散や水分をきらう場所には、直接スプレーせず、拭き取り用クロスにスプレーしてご使用ください。



4

拭き取り用クロスで、拭き上げる。

※ムラが発生した場合はクロスを十分洗浄し、再度拭き上げてください。

※クロスはこまめに絞って使用してください。

※使用したクロスは中性洗剤でよく洗ってください。再度ご使用いただけます。

