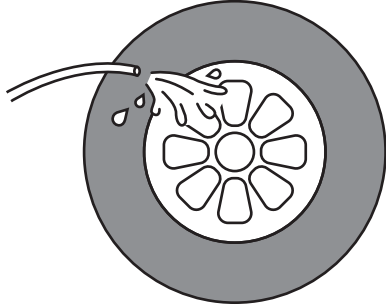


スマートシャイン ホイールクリーナー&コート 使用説明書


1

ホイールやタイヤの砂・泥汚れを
水で洗い流す。



2

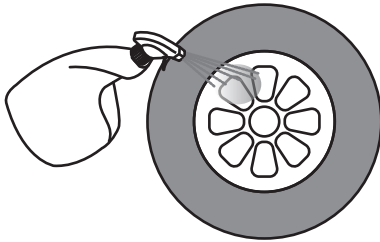
ボトルをよく振り、
ノズル先端の「ON」の表示を上。



3

ホイールやタイヤにスプレーする。


※マグネシウムホイール、ワイヤーホイール、特殊な
塗装のホイール、又は表面処理が弱いメッキ
(スパッタリング等)には使用しないでください。



4

スポンジでこすり、汚れを浮かせる。

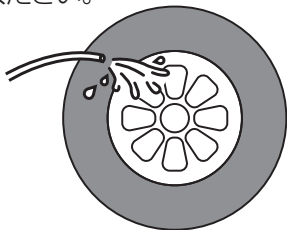
※強くこするとキズの原因となりますのでご注意
ください。
※皮ふの弱い方は付属の手袋をご使用ください。



5

液剤、汚れを残さないよう十分に水ですすぐ。

※液が乾燥するまで放置したり水のかけ方が不十分な
場合、変色やシミの原因になる恐れがありますので
ご注意ください。



6

残った水滴をタオルで拭き上げる。



シーシーアイ株式会社

岐阜県関市新迫間12番地 〒501-3923
TEL 0575-24-4861 www.ccijp.co.jp