


# スマートシャイン タイヤワックス 使用説明書


1

塗布するタイヤ表面の砂・泥汚れを  
水で洗い落とす。



2

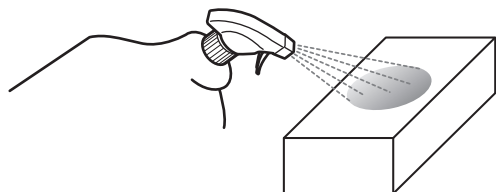
ボトルをよく振り、  
ノズル先端の「ON」の表示を上。



3

スポンジに少量吹きつける、  
またはタイヤに直接スプレーする。

※直接スプレーする際は液が飛散しはね返るなどして、  
目に入る恐れがありますのでご注意ください。  
※ブレーキ部品にかけると、ブレーキ性能が低下し  
危険ですので、ブレーキ部品にかからないように  
注意してください。



4

スポンジで均一に塗りのばす。

